


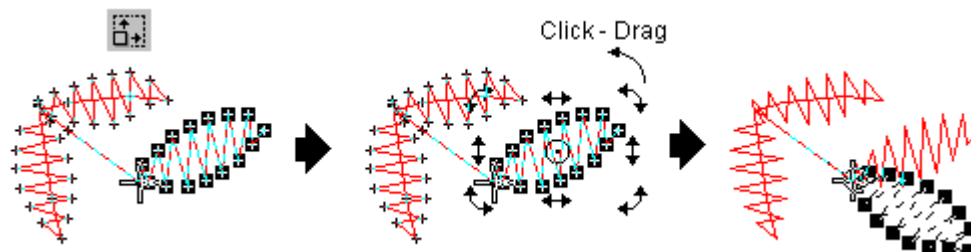
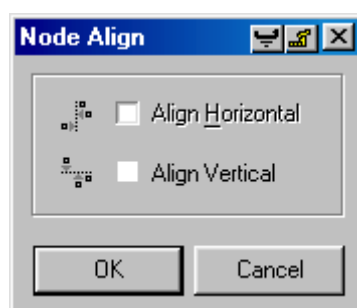




بکمک این آیکون می توان بخیه های انتخاب شده از روی یک مسیر را چرخاند.
 با **Click** و **Drag** بر روی فلش های () چهار گوشه، می توانید بخیه ها را دوران دهید. دایره کوچک وسط، مرکز دوران را مشخص می کند. با جابجایی آن، می توانید مرکز دوران را تغییر دهید.
 با **Click** و **Drag** بر روی فلش های ( یا ) ، می توانید یک ضلع کادر بخیه ها را در امتداد افق یا عمود حرکت داد. این عمل **Skew** نامیده می شود.



بکمک این آیکون می توان بخیه های انتخاب شده را هم راستا کرد. با اجرای این دستور، پنجره ای برای انتخاب دو حالت زیر در اختیار شما قرار می گیرد:



Align Horizontal بخیه ها را در راستای عمود هم راستا می کند.

Align Vertical بخیه ها را در راستای افق هم راستا می کند.

