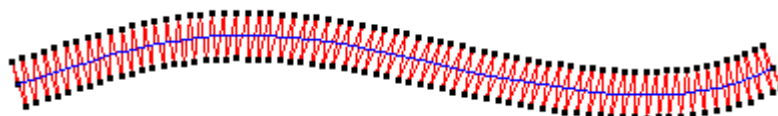


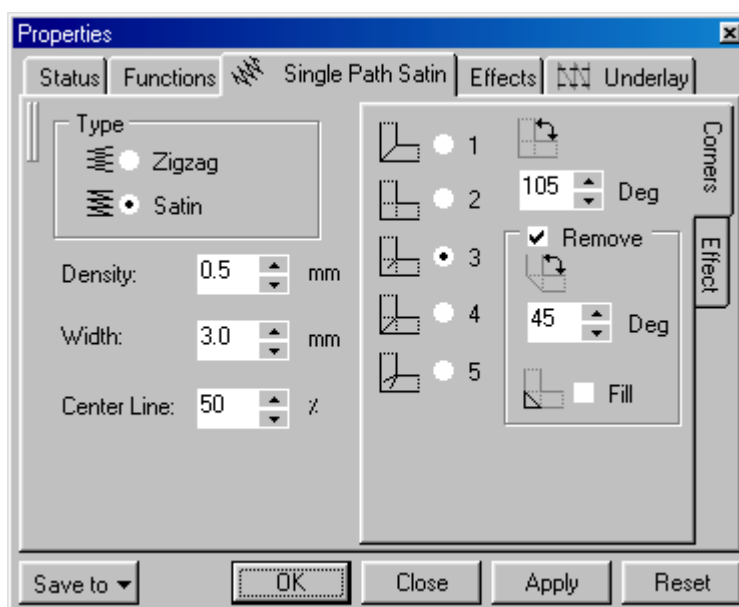
Single Path Satin ساتین تک خط



برای اجرای این دستور، بر روی آیکون  **Click** کنید. حال مسیر دوخت را همانگونه که در بخش رسم مسیر توضیح داده شد، رسم کنید.

برای پایان کار کلید **(Space Bar)** را بزنید. در اینجا می‌توانید پهنای ساتین را با حرکت دادن ماوس و در نهایت با **Click** کردن مشخص کنید. چنانچه نمی‌خواهید پهنای ساتین را به این روش مشخص کنید، کلید **[ESC]** را بزنید.

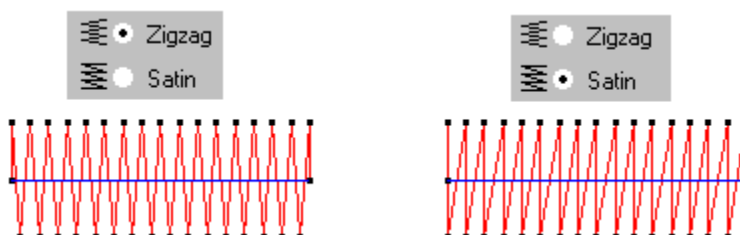
برای تغییر پارامترهای دوخت، پنجره **Properties** را با **Click** بر روی  فعال کنید.



Type نوع بخیه تولید شده را تعیین می‌کند.

Zigzag اگر انتخاب شده باشد، بخیه به شکل غیر موازی تولید می‌شود.

Satin اگر انتخاب شده باشد، بخیه به شکل موازی تولید می‌شود.



Density تراکم بخیه را تعیین می‌کند. مقدار این پارامتر بین 0.1 تا 12.7 میلی‌متر است.