

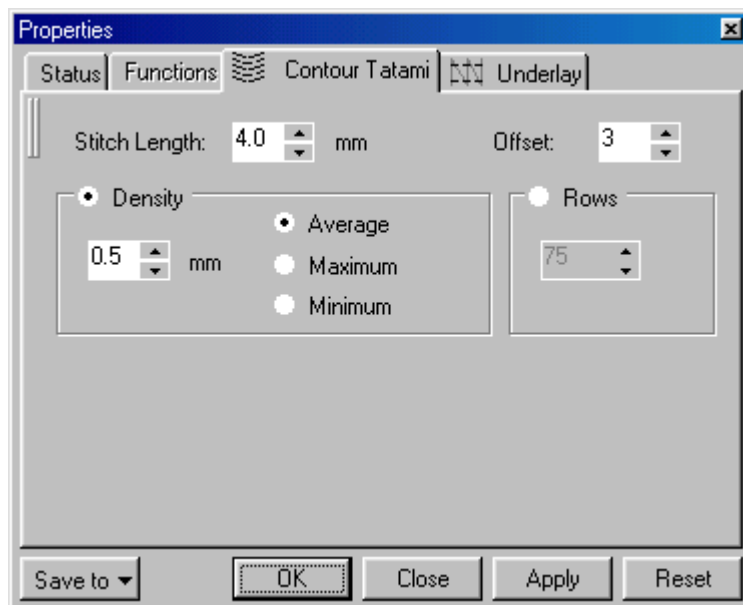


Contour Tatami کانتور



برای اجرای این دستور، بر روی آیکون  **Click** کنید. حال مسیر دوخت را همانگونه که در بخش رسم مسیر توضیح داده شد، رسم کنید. برای پایان کار کلید  (Space Bar) را بزنید.

برای تغییر پارامترهای دوخت، پنجره **Properties** را با **Click** بر روی  یا با زدن کلیدهای **ALT** + **ENTER**، فعال کنید.



Stitch Len طول بخیه تاتامی را تعیین میکند.