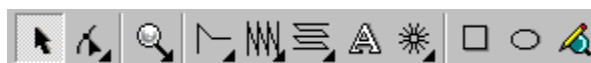



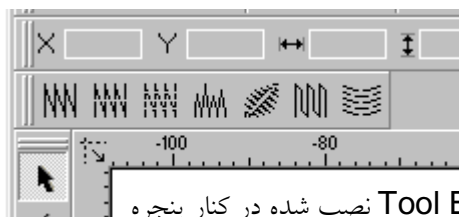
Drawing Tool Bar - 5 ابزار رسم و تغییرات




کلیه ابزارهای انتخاب و ایجاد تغییرات روی موضوعات دوخت، تغییرات روی مسیر دوخت، بزرگنمایی و جابجایی تصویر، ایجاد دوخت شامل تک مسیره، دو مسیره و مسیر بسته، حروف نگار، دوخت‌های چرخشی، ابزار رسم مربع مستطیل و دایره بیضی، و همچنین ابزار **Trace** (کشف مسیر از روی تصویر) را می‌توانید از روی این **Tool Bar** انتخاب و استفاده کنید. با **Click** و **Drag** بر روی آیکون‌هایی که در گوشه پایین آنها یک فلش کوچک قرار دارد، یا **Click** بر روی فلش، ابزارهای بیشتری در اختیار شما قرار می‌گیرد و هر کدام کاربرد جداگانه‌ای دارند. به شکل توجه کنید:




با **Click** کردن بر روی آیکون مورد نظر، ابزار مربوطه در اختیار شما قرار می‌گیرد. می‌توانید این **Tool Bar** ها را جابجا کنید و به شکل شناور روی پنجره برنامه قرار دهید یا کنار پنجره نصب کنید تا همیشه در جلوی دیدتان قرار گیرد.



Tool Bar نصب شده در کنار پنجره



Tool Bar بشکل شناور

در صورت جابجا کردن این **Tool Bar** ها اگر خواستید آنها را به محل اصلی خود برگردانید، کافیست آنها را بشکل شناور در آورید (در صورتیکه آنها را کنار پنجره برنامه نصب کرده باشید) با **Click** کردن بر روی آیکون  واقع در گوشه سمت راست بالای پنجره **Tool Bar**، آنرا ببندید تا به محل اصلی خود برگردد.