


## Text حروف نگار

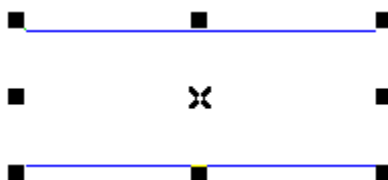
Venus99

برای اجرای این دستور، بر روی آیکون  Click کنید. حال روی صفحه Click کنید. یک مسیر افقی بعنوان خط پایه متن ایجاد می شود و همچنین پنجره Properties فعال می شود.




مسیر پایه متن

می توانید بجای Click ، یک پنجره برای متن باز کنید، در این حالت دو مسیر ایجاد می شود و متنی را که می نویسید درون آن قرار می گیرد



دو مسیر پایین و بالا برای متن

این مسیرها را می توانید به کمک ابزار  (Path Edit) تغییر دهید. نحوه بکارگیری این ابزار در بخش های بعدی توضیح داده خواهد شد.

پارامترهای متن به شکل زیر است.

